



深圳市檀玥科技有限公司

卫生间深度保洁

异味控制整体解决方案

室内商用异味控制整体解决方案供应商



智慧檀玥 除臭专家

深度清洁服务流程指导

1、标准配置

清洁工具配置

清洁产品配置

清洁物料配置

2、操作流程

清洁前准备

洗手盆清洁

小便池清洁

蹲便器清洁

马桶清洁

地漏清洁

喷涂纳米保护膜

喷洒商用异味控制生态液

消毒

自我检查及客户检查





标准配置

Standard configuration



清洁工具配置



清缝锥



喷壶



螺丝刀



铲刀



指示牌



工具篮



毛刷



大圆刷



小圆刷



洁厕灵



洁厕护理液



商用异味控制生态液



瓷面保养液



长效消毒液



玻璃清洁剂



空气清新剂



不锈钢保养液



毛巾



胶手套



百洁布



磨石



口罩





操作流程

Procedure



- 1.到现场和客户说明情况
- 2.摆放指示牌
- 3.准备好消毒材料和工具

洗手盆清洁



清洁工具：螺丝刀、铲刀、毛刷


清洁药剂：洁厕护理液、洁厕灵、不锈钢保养液

清洁物料：毛巾、百洁布、胶手套、磨石、口罩

作业标准：无污渍、无水渍、无灰尘

把洁厕护理液挤一圈在洗手盆里(如果污渍严重用洁厕灵),用专用的百洁布擦洗洗手盆,边缝和下水口的污渍用小毛刷刷洗,如果下水口处污渍严重,就用螺丝刀或者铲刀压着百洁布擦洗,直到干净。洁具表面如果有划痕或者顽渍,就用磨石磨擦,直到清除。水龙头用不锈钢保养液倒在毛巾上清洗,弯头处用小毛刷刷洗干净,然后用毛巾擦干洗手盆、水龙头和台面的水渍。

小便池清洁



清洁工具：螺丝刀、铲刀、弯钩、大圆刷、小圆刷、小镜子、小电筒

清洁药剂：洁厕护理液、洁厕灵

清洁物料：毛巾、百洁布、胶手套、磨石、口罩

作业标准：无黄垢、无污渍、无异味

把洁厕护理液挤一圈在洁具上(如果污渍严重可用洁厕灵),用专用红色百洁布从里至外,从上到下擦洗,出水口用小圆刷清洗,下水口用大圆刷清洗或者用弯钩压着百洁布清洗,尿缸外面底部如果有顽垢用铲刀铲除,再用百洁布擦洗,直到干净。洁具表面如果有划痕或者顽渍,就用磨石磨擦直到清除,然后用毛巾擦干洁具水渍和污渍,最后用小镜子和小电筒结合检查 是否清洁到位。

蹲便器清洁



清洁工具：螺丝刀、铲刀、弯钩、小圆刷、小镜子、小电筒

清洁药剂：洁厕护理液、洁厕灵

清洁物料：毛巾、百洁布、胶手套、磨石、口罩

作业标准：无黄垢、无污渍、无异味

把洁厕护理液挤一圈倒在洁具上(如果污渍严重可用洁厕灵),用专用百洁布从里至外,从上到下擦洗,出水口用小圆刷清洗,下水口和凹槽部位用小圆刷或者弯钩压着百洁布清洗,直到干净。洁具表面如果有划痕或者顽渍,就用磨石磨擦,直到清除,然后用毛巾擦干洁具水渍和污渍,最后用小镜子和小电筒结合检查是否清洁到位。



清洁工具：螺丝刀、铲刀、弯钩、小圆刷、小镜子、小电筒

清洁药剂：洁厕护理液、洁厕灵

清洁物料：毛巾、百洁布、胶手套、磨石、口罩

作业标准：无黄垢、无污渍、无异味、无水渍

把洁厕护理液倒在洁具上(如果污渍严重可用洁厕灵)，用专用百洁布从里至外，从上到下擦洗，出水口用小圆刷清洗，下水口和凹槽部位用小圆刷或者弯钩压着百洁布清洗，马桶座垫用毛巾清洗，马桶盖后面污渍用百洁布刷洗，直到干净。洁具表面如果有划痕或者顽渍，就用磨石磨擦，直到清除，然后用专用毛巾擦干洁具水渍和污渍，最后用小镜子和小电筒结合检查是否 清洁到位。

(注意：马桶盖若为塑胶材质，不可使用磨石清洁)



清洁工具：螺丝刀、铲刀、大圆刷

清洁药剂：洁厕灵

清洁物料：毛巾、百洁布、胶手套、口罩

作业标准：无污渍、无异味

把地漏的隔盖拿开，倒入洁厕灵，然后用百洁布清洗干净，地面如有污垢用铲刀铲干净，用水冲洗，最后用毛巾擦干净。

喷涂纳米保护膜



清洁工具：喷壶

清洁药剂：瓷面保养液

清洁物料：毛巾、干毛巾

先用毛巾把洁具上的水渍擦干净，把保护膜喷在洁具表面，再用无纺布或者干毛巾把保护膜擦拭均匀。

喷洒商用异味控制生态液



清洁工具：喷壶、小水桶

清洁药剂：商用异味控制生态液

作业标准：无异味

把商用异味控制生态液按1:20-50倍的比例兑好水，洁具下水口、地漏每个倒入约100毫升，墙面地面，便池，便器内部，用喷壶均匀的喷洒，达到除臭的效果。



清洁工具：喷壶

清洁药剂：长效消毒液

清洁物料：口罩

把消毒液用喷壶均匀的喷洒洗手间，注意手会接触到的地方，一定要保持距离30厘米，不能出现水珠。



1. 清洁完成后，自己先对做完之后的洁具检查一遍，细节上是否做到位了。
2. 深度消毒除臭清洁完成后需客户检查，对这次服务做评价、签单。



致谢!
THANK YOU!

深圳市檀玥科技有限公司
www.tanyuekeji.com
服务热线: 400-889-6920

